



Embajada de México



TRAMITES PARA EL VISADO DE TRANSITO A MEXICO

Estimados Señores,

AeroMexico, la Línea Aérea Global de Latinoamérica, informa a sus agentes de viajes, los procedimientos para obtener el visado de tránsito hacia México.

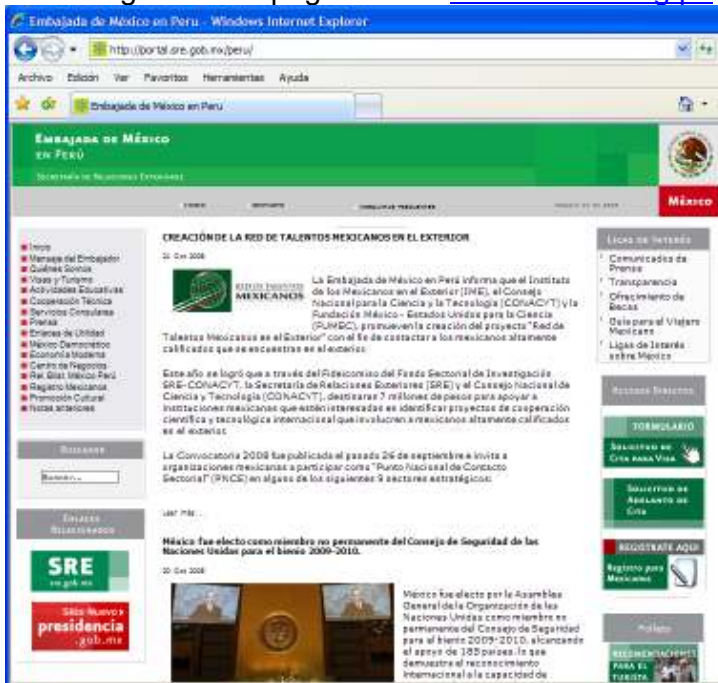
Si estas interesado en obtener la visa de tránsito a México, por favor lee las siguientes instrucciones:

¿Por que sacar una visa de transito por México?

- Sin costo alguno.
- Website de fácil acceso
- Te presentas a la hora indicada, la tramitación demora menos de 20 minutos y la respuesta de la visa te la dan en 24 horas.
- Da la opción al migrante en transito para conocer un destino adicional.
- Es una visa de que te permite múltiples entradas a MEXICO por el tiempo de su duración.
- Porque es flexible, se adapta a los requerimientos de los viajeros.

¿Como sacar la visa de transito a México?

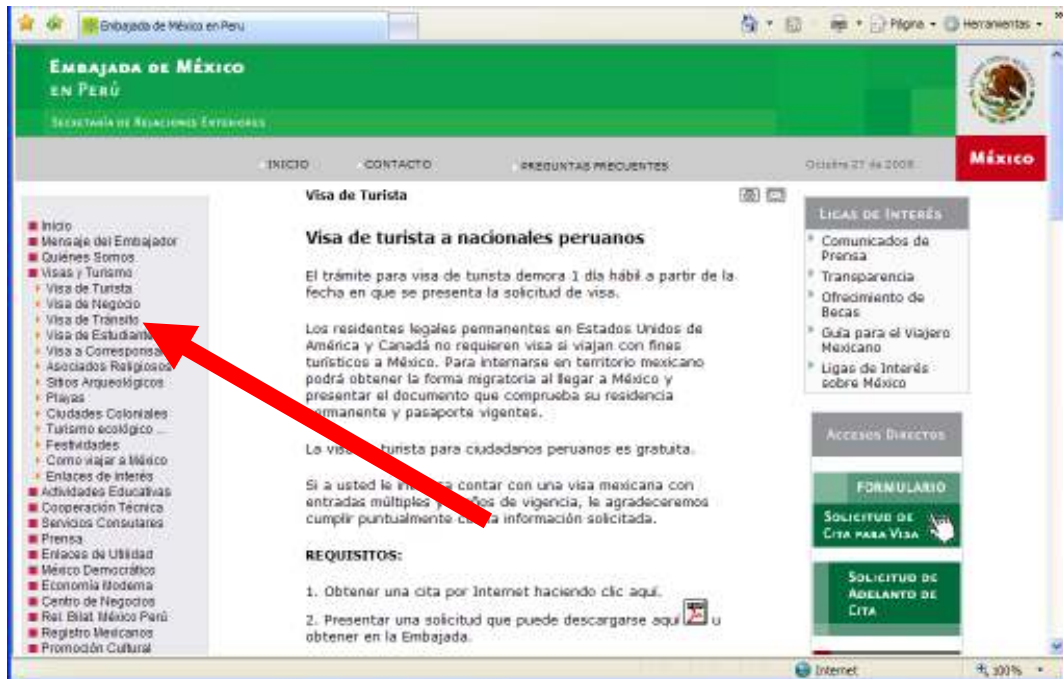
1. Ingresar a la pagina web: www.mexico.org.pe



2. haz clic en solicitud de cita para visa

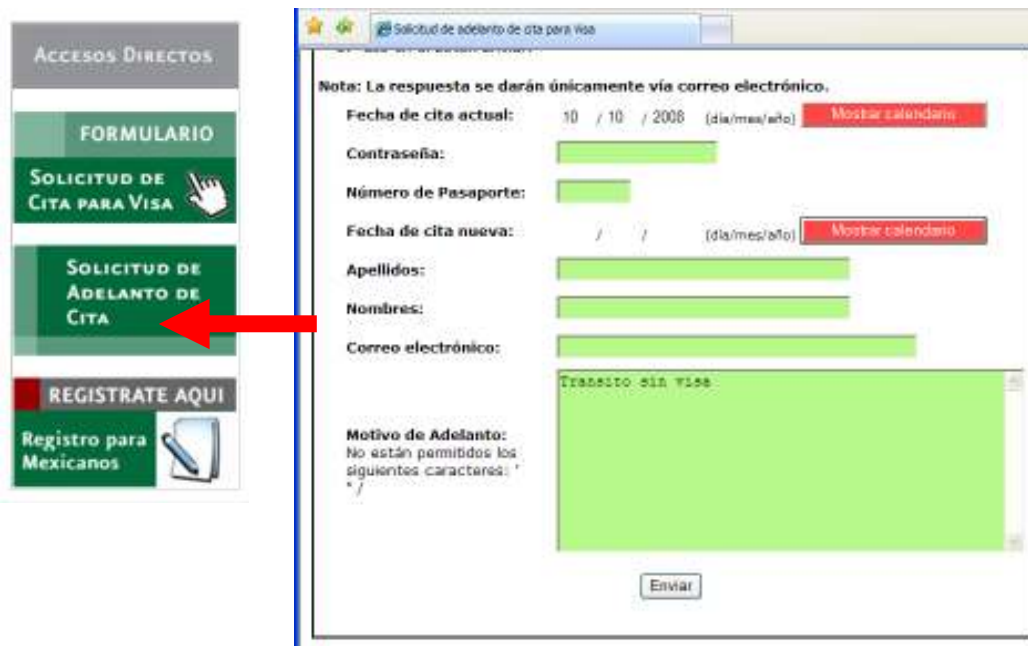


Haciendo clic sobre este link, automáticamente el sistema envía al usuario a la página de los requisitos para la visa a MEXICO. Por default del sistema, la pagina se abre en la información sobre visas para turista. Para escoger la visa de transito



Por default del sistema, la página se abre en la información sobre Visas de Turista. Para escoger la visa de transito, hacer clic en el link “Visas de Transito”.

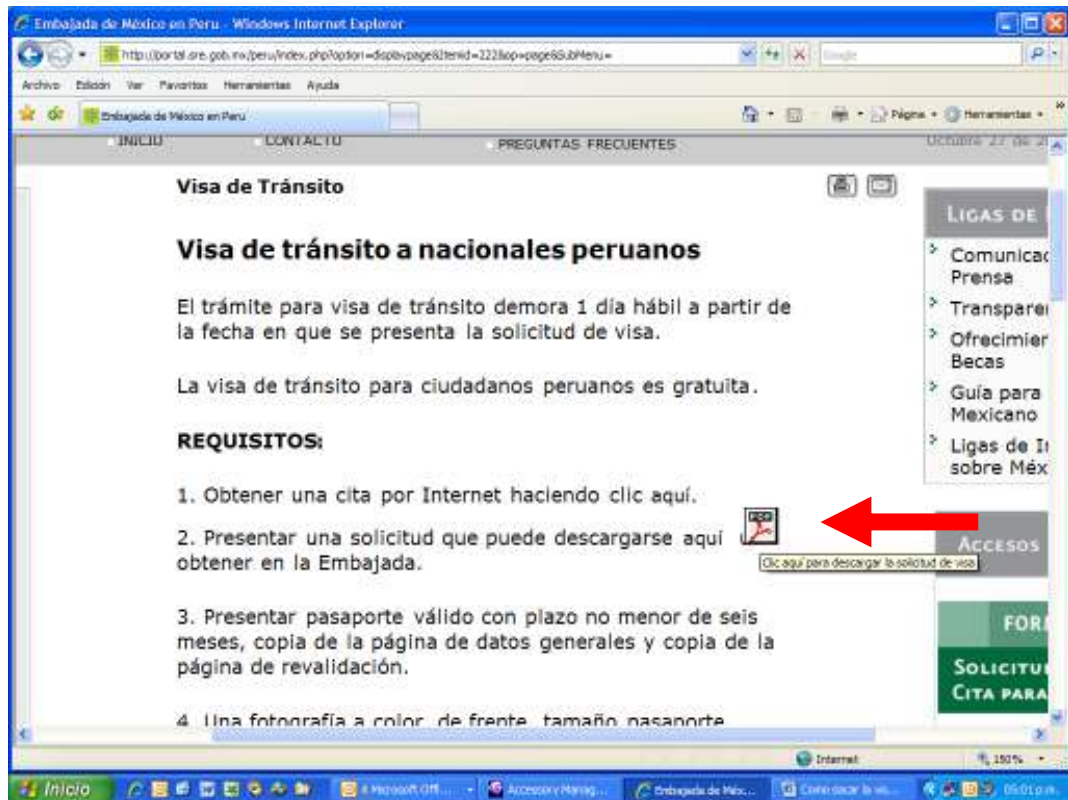
4. Petición de adelanto de cita: en el caso no se hubiese encontrado la fecha de viaje escogida. Clickear en el campo “Solicitud de Adelanto de Cita”



En los calendarios uno escoge la fecha de nueva cita e indica el siguiente motivo: **“Visado de transito destino final XXX”**. IMPORTANTE: El Consulado tiene conocimiento este procedimiento de adelantos de cita y sólo se aceptarán los documentos que estén correctamente digitados. Los adelantos de cita se hacen AL MENOS CON CUATRO DÍAS DE ANTICIPACIÓN A LA FECHA DE LA NUEVA CITA SOLICITADA. La respuesta del adelanto de cita llega directamente al correo del usuario.

5. Para presentarse a la visa se debe cumplir con los requisitos indicados en la página Web. Además quien pide la visa debe completar la solicitud y llevarla impresa el día de la cita junto con la foto del solicitante. y el resto de los documentos requeridos. Se recomienda consultar con el consulado sobre la documentación acerca de solvencia económica evaluando cada caso. Correo electrónico: info@mexico.org.pe. Un punto importante que también se puede pedir cita para menores no acompañados que viajan solos en transito o con visa de turista.

Ya que el visado regular de transito es de 30 días, indicar en el formulario (ítem 24.- Duración aproximada de estancia) que la fecha de retorno es en 90 días y se necesita una visa mas larga, asimismo comentarlo en consulado al entregar documentación.



6. Casos de grupos y casos especiales: contactarse con el consulado de México para la evaluación de cada caso en particular.

La dirección de la embajada es:

Embajada de México en Perú
Av. Jorge Basadre 710
San Isidro Lima Li27
Lima
Tel:+51 1 612 1600
Fax:+51 1 612 1627

III. INFORMACIÓN COMPLEMENTARIA

19.- Visas Vigentes para otros países: tipo _____ Vigencia _____	
20.- Lugar de Ingreso a territorio nacional _____	21.- Fecha _____
22.- Motivo principal de viaje: Turismo <input type="radio"/> Transito <input type="radio"/> Negocios <input type="radio"/> Estudios <input type="radio"/> residencia <input type="radio"/> Otros _____ (especificar)	
23.- Destino principal _____	24.- Duración aproximada de estancia _____
25.- Otras ciudades a visitar _____	
26.- Visitará la frontera norte de México: No <input type="radio"/> si <input type="radio"/>	
27.- Indicar ciudades _____	28.- Motivos _____
29.- Visitará la frontera sur de México: No <input type="radio"/> si <input type="radio"/>	
30.- Indicar ciudades _____	31.- Motivos _____
32.- Ha solicitado visa o permiso de internación con anterioridad: no <input type="radio"/> si <input type="radio"/>	
33.- La solicitud de Ingreso fue: autorizada <input type="radio"/> negada <input type="radio"/>	
34.- Si realizó con anterioridad Ingreso a territorio nacional indicar: Lugar y fecha donde le fue expedida _____	
35.- Tipo y vigencia de la documentación migratoria obtenida _____	

Declaro bajo protesta de decir verdad que los datos asentados son ciertos y autorizo al Gobierno Federal de los Estados Unidos Mexicanos a verificarlos.

Igualmente manifiesto que estoy consciente que la admisión definitiva a México está condicionada a la aprobación de las autoridades sanitarias y migratorias en el punto de entrada, las que podrán verificar en todo momento de los requisitos establecidos en las disposiciones jurídicas aplicables.

Lugar y fecha: _____

NOTA: En caso de menores de edad la firma será de los padres, o quienes ejerzan la patria potestad.

Recibió

Firma del solicitante

Entrevistó

Autorizó